




MUNICIPIO DE HUAMANTLA TLAXCALA

ESTADO DE SITUACIÓN FINANCIERA  
Al 31 de Diciembre de 2023 y 2022  
(Cifras en pesos)



	2023	2022		2023	2022
<b>ACTIVO</b>			<b>PASIVO</b>		
<b>ACTIVO CIRCULANTE</b>			<b>PASIVO CIRCULANTE</b>		
EFFECTIVO Y EQUIVALENTES	18,341,153.36	13,953,852.98	CUENTAS POR PAGAR A CORTO PLAZO	14,249,047.90	13,411,302.73
DERECHOS A RECIBIR EFECTIVO O EQUIVALENTES	83,996,126.90	82,038,838.03	DOCUMENTOS POR PAGAR A CORTO PLAZO	127,767,299.65	123,655,759.33
DERECHOS A RECIBIR BIENES O SERVICIOS INVENTARIOS	3,953,070.45	3,756,160.45	PORCIÓN A CORTO PLAZO DE LA DEUDA PÚBLICA A LARGO PLAZO	0.00	0.00
ALMACENES	0.00	0.00	TITULOS Y VALORES A CORTO PLAZO	0.00	0.00
ESTIMACIÓN POR PÉRDIDA O DETERIORO DE ACTIVOS CIRCULANTES	0.00	0.00	PASIVOS DIFERIDOS A CORTO PLAZO	0.00	0.00
OTROS ACTIVOS CIRCULANTES	0.00	0.00	FONDOS Y BIENES DE TERCEROS EN GARANTÍA Y/O ADMINISTRACIÓN A CORTO PLAZO	0.00	0.00
<b>TOTAL DE ACTIVOS CIRCULANTES</b>	<b>106,292,350.71</b>	<b>99,748,851.46</b>	PROVISIONES A CORTO PLAZO	0.00	0.00
<b>ACTIVO NO CIRCULANTE</b>			OTROS PASIVOS A CORTO PLAZO	0.00	0.00
INVERSIONES FINANCIERAS A LARGO PLAZO	0.00	0.00	<b>TOTAL DE PASIVOS CIRCULANTES</b>	<b>142,016,347.55</b>	<b>137,067,062.06</b>
DERECHOS A RECIBIR EFECTIVO O EQUIVALENTES A LARGO PLAZO	0.00	0.00	<b>PASIVO NO CIRCULANTE</b>		
BIENES INMUEBLES, INFRAESTRUCTURA Y CONSTRUCCIONES EN PROCESO	70,226,681.89	69,973,681.89	CUENTAS POR PAGAR A LARGO PLAZO	0.00	0.00
BIENES MUEBLES	135,547,813.79	123,516,979.69	DOCUMENTOS POR PAGAR A LARGO PLAZO	0.00	0.00
ACTIVOS INTANGIBLES	680,245.01	680,245.01	DEUDA PÚBLICA A LARGO PLAZO	0.00	0.00
DEPRECIACIÓN, DETERIORO Y AMORTIZACIÓN ACUMULADA DE BIENES	0.00	0.00	PASIVOS DIFERIDOS A LARGO PLAZO	0.00	0.00
ACTIVOS DIFERIDOS	31,273.89	31,273.89	FONDOS Y BIENES DE TERCEROS EN GARANTÍA Y/O ADMINISTRACIÓN A LARGO PLAZO	0.00	0.00
ESTIMACIÓN POR PÉRDIDA O DETERIORO DE ACTIVOS NO CIRCULANTES	0.00	0.00	PROVISIONES A LARGO PLAZO	0.00	0.00
OTROS ACTIVOS NO CIRCULANTES	0.00	0.00	<b>TOTAL DE PASIVOS NO CIRCULANTES</b>	<b>0.00</b>	<b>0.00</b>
<b>TOTAL DE ACTIVOS NO CIRCULANTES</b>	<b>206,486,014.58</b>	<b>194,202,180.48</b>	<b>TOTAL DEL PASIVO</b>	<b>142,016,347.55</b>	<b>137,067,062.06</b>
			<b>HACIENDA PÚBLICA / PATRIMONIO</b>		
			HACIENDA PÚBLICA/PATRIMONIO CONTRIBUIDO	59,743,849.65	59,743,849.65
			AFORTACIONES	69,045,253.63	69,045,253.63
			DONACIONES DE CAPITAL	0.00	0.00
			ACTUALIZACIÓN DE LA HACIENDA PÚBLICA/PATRIMONIO	-9,301,403.98	-9,301,403.98

<26 ENE 2024 18:21:27>



0001

MUNICIPIO DE HUAMANTLA TLAXCALA

ESTADO DE SITUACIÓN FINANCIERA  
Al 31 de Diciembre de 2023 y 2022  
(Cifras en pesos)


	2023	2022		2023	2022
HACIENDA PÚBLICA /PATRIMONIO GENERADO				111,016,168.09	97,140,120.23
RESULTADOS DEL EJERCICIO (AHORRO/ DESAHORRO)				14,290,636.36	10,263,860.67
RESULTADOS DE EJERCICIOS ANTERIORES				96,716,351.73	86,876,239.56
REVALUOS				11,180.00	0.00
RESERVAS				0.00	0.00
RECTIFICACIONES DE RESULTADOS DE EJERCICIOS ANTERIORES				0.00	0.00
EXCESO O INSUFICIENCIA EN LA ACTUALIZACIÓN DE LA HACIENDA PÚBLICA/ PATRIMONIO				0.00	0.00
RESULTADO POR POSICIÓN MONETARIA				0.00	0.00
RESULTADO POR TENENCIA DE ACTIVOS NO MONETARIOS				0.00	0.00
TOTAL HACIENDA PÚBLICA/PATRIMONIO.....				170,762,017.74	156,883,969.86
TOTAL DEL ACTIVO.....	312,778,365.29	293,951,031.94	TOTAL DEL PASIVO Y HACIENDA PÚBLICA/PATRIMONIO...	312,778,365.29	293,951,031.94

En protesta de la verdad declaramos que los Estados Financieros y sus notas, son fehacientemente correctos y son responsabilidad de los funcionarios que suscriben.

**PRESIDENCIA**  
LIC. JUAN HAYATON MIERTE CEDILLO  
PRESIDENTE CONSTITUCIONAL  
DE HUAMANTLA TLAX.  
2021-2024

**SINDICATURA**  
C. MA EVA VALENZUELA VALENCIA  
SINDICADA  
H. AYUNTAMIENTO  
CONSTITUCIONAL  
DE HUAMANTLA, TLAX.  
2021-2024


**MUNICIPAL**  
M. JESÚS ROSA CORTÉS HERNÁNDEZ  
SECRETARÍA MUNICIPAL  
H. AYUNTAMIENTO  
CONSTITUCIONAL  
DE HUAMANTLA TLAX.  
2021-2024



MUNICIPIO DE HUAMANTLA TLAXCALA

ESTADO DE VARIACIÓN EN LA HACIENDA PÚBLICA  
Del 1 de Enero al 31 de Diciembre de 2023  
(Cifras en pesos)

Concepto	Hacienda Pública/ Patrimonio Contribuido	Hacienda Pública/ Patrimonio Generado de Ejercicios Ant.	Hacienda Pública/ Patrimonio Generado del Ejercicio	Exceso o Insuficiencia en la Actualización de la Hacienda Pública / Patrimonio /	TOTAL
Hacienda Pública / Patrimonio Contribuido Neto 2022	59,743,849.65				59,743,849.65
Aportaciones	69,045,253.63				69,045,253.63
Donaciones de Capital	0.00				0.00
Actualización de la Hacienda Pública/Patrimonio	-9,301,403.98				-9,301,403.98
Hacienda Pública / Patrimonio Generado Neto 2022		86,876,239.56	10,263,880.67		97,140,120.23
Resultados del Ejercicio (Ahorro/Desahorro)			10,263,880.67		10,263,880.67
Resultados de Ejercicios Anteriores		86,876,239.56			86,876,239.56
Revalúos		0.00			0.00
Reservas		0.00			0.00
Rectificaciones de Resultados de Ejercicios Anteriores		0.00			0.00
Exceso o Insuficiencia en la Actualización de la Hacienda Pública/Patrimonio Neto 2022				0.00	0.00
Resultado por Posición Monetaria				0.00	0.00
Resultado por Tenencia de Activos no Monetarios				0.00	0.00
Hacienda Pública / Patrimonio Neto Final 2022	59,743,849.65	86,876,239.56	10,263,880.67	0.00	156,883,969.88
Cambios en la Hacienda Pública / Patrimonio Contribuido Neto 2023	0.00				0.00
Aportaciones	0.00				0.00
Donaciones de Capital	0.00				0.00
Actualización de la Hacienda Pública/Patrimonio	0.00				0.00



0003

MUNICIPIO DE HUAMANTLA TLAXCALA

ESTADO DE VARIACIÓN EN LA HACIENDA PÚBLICA  
Del 1 de Enero al 31 de Diciembre de 2023  
(Cifras en pesos)

Variaciones de la Hacienda Pública / Patrimonio Generado Neto 2023	9,840,112.17	4,037,935.69	13,878,047.86
Resultados del Ejercicio (Ahorro/Desahorro)		14,290,636.36	14,290,636.36
Resultados de Ejercicios Anteriores	9,840,112.17	-10,263,880.67	-423,768.50
Revalúos		11,180.00	11,180.00
Reservas		0.00	0.00
Rectificaciones de Resultados de Ejercicios Anteriores		0.00	0.00
Cambios en el Exceso o Insuficiencia en la Actualización de la Hacienda Pública/Patrimonio Neto 2023			0.00
Resultado por Posición Monetaria			0.00
Resultado por Tenencia de Activos no Monetarios			0.00
Hacienda Pública / Patrimonio Neto Final 2023	59,743,849.65	96,716,351.73	14,301,816.36
			0.00
			170,762,017.74

Bajo protesta de decir verdad declaramos que los Estados Financieros y Notas, son razonablemente correctos y son responsabilidad del emisor.

**PRESIDENCIA**

H. AYUNTAMIENTO  
LIC. JUDITH SANCHEZ ALANTOS CEDILLO  
PRESIDENTE MUNICIPAL CONSTITUCIONAL  
2021-2024

C. MA EVA VALENCIA VALENCIA  
SINDICO MUNICIPAL

**SINDICATURA**  
H. AYUNTAMIENTO  
CONSTITUCIONAL  
DE HUAMANTLA, TLAX.  
2021-2024


M.A.P. REBECA GONZALEZ HERNANDEZ  
TESORERA MUNICIPAL

**TESORERÍA MUNICIPAL**  
H. AYUNTAMIENTO  
CONSTITUCIONAL  
DE HUAMANTLA, TLAX.  
2021-2024


0005



MUNICIPIO DE HUAMANTLA TLAXCALA  
 ESTADO DE CAMBIOS EN LA SITUACIÓN FINANCIERA  
 Al 31 de Diciembre de 2023 y 2022  
 (Cifras en pesos)



	Origen	Aplicación
ACTIVO	-	18,827,333.35
ACTIVO CIRCULANTE	-	6,543,499.25
EFECTIVO Y EQUIVALENTES	-	4,387,300.38
DERECHOS A RECIBIR EFECTIVO O EQUIVALENTES	-	1,959,288.87
DERECHOS A RECIBIR BIENES O SERVICIOS INVENTARIOS	-	196,910.00
ALMACENES	-	-
ESTIMACIÓN POR PÉRDIDA O DETERIORO DE ACTIVOS CIRCULANTES	-	-
OTROS ACTIVOS CIRCULANTES	-	-
ACTIVO NO CIRCULANTE	-	12,283,834.10
INVERSIONES FINANCIERAS A LARGO PLAZO	-	-
DERECHOS A RECIBIR EFECTIVO O EQUIVALENTES A LARGO PLAZO	-	-
BIENES INMUEBLES, INFRAESTRUCTURA Y CONSTRUCCIONES EN PROCESO	-	253,000.00
BIENES MUEBLES	-	12,030,834.10
ACTIVOS INTANGIBLES	-	-
DEPRECIACIÓN, DETERIORO Y AMORTIZACIÓN ACUMULADA DE BIENES	-	-
ACTIVOS DIFERIDOS	-	-
ESTIMACIÓN POR PÉRDIDA O DETERIORO DE ACTIVOS NO CIRCULANTES	-	-
OTROS ACTIVOS NO CIRCULANTES	-	-
PASIVO	4,949,285.49	-
PASIVO CIRCULANTE	4,949,285.49	-
CUENTAS POR PAGAR A CORTO PLAZO	837,745.17	-
DOCUMENTOS POR PAGAR A CORTO PLAZO	4,111,540.32	-
PORCIÓN A CORTO PLAZO DE LA DEUDA PÚBLICA A LARGO PLAZO	-	-
TÍTULOS Y VALORES A CORTO PLAZO	-	-
PASIVOS DIFERIDOS A CORTO PLAZO	-	-
FONDOS Y BIENES DE TERCEROS EN GARANTÍA Y/O ADMINISTRACIÓN A CORTO PLAZO	-	-
PROVISIONES A CORTO PLAZO	-	-
OTROS PASIVOS A CORTO PLAZO	-	-
PASIVO NO CIRCULANTE	-	-
CUENTAS POR PAGAR A LARGO PLAZO	-	-
DOCUMENTOS POR PAGAR A LARGO PLAZO	-	-
DEUDA PÚBLICA A LARGO PLAZO	-	-
PASIVOS DIFERIDOS A LARGO PLAZO	-	-
FONDOS Y BIENES DE TERCEROS EN GARANTÍA Y/O ADMINISTRACIÓN A LARGO PLAZO	-	-
PROVISIONES A LARGO PLAZO	-	-
HACIENDA PUBLICA/ PATRIMONIO	13,878,047.86	-



MUNICIPIO DE HUAMANTLA TLAXCALA  
 ESTADO DE CAMBIOS EN LA SITUACIÓN FINANCIERA  
 Al 31 de Diciembre de 2023 y 2022  
 (Cifras en pesos)

	Origen	Aplicación
HACIENDA PUBLICA/PATRIMONIO CONTRIBUIDO	-	-
APORTACIONES	-	-
DONACIONES DE CAPITAL	-	-
ACTUALIZACIÓN DE LA HACIENDA PÚBLICA/PATRIMONIO	-	-
HACIENDA PUBLICA /PATRIMONIO GENERADO	13,878,047.86	-
RESULTADOS DEL EJERCICIO (AHORRO/ DESAHORRO)	4,026,755.69	-
RESULTADOS DE EJERCICIOS ANTERIORES	9,840,112.17	-
REVALÚOS	11,180.00	-
RESERVAS	-	-
RECTIFICACIONES DE RESULTADOS DE EJERCICIOS ANTERIORES	-	-
EXCESO O INSUFICIENCIA EN LA ACTUALIZACION DE LA HACIENDA PUBLICA/ PATRIMONIO	-	-
RESULTADO POR POSICIÓN MONETARIA	-	-
RESULTADO POR TENENCIA DE ACTIVOS NO MONETARIOS	-	-

Bajo protesta de decir verdad declaramos que los Estados Financieros y sus notas, son razonablemente correctos y son responsabilidad de los suscritores.

LIC. JUAN SALVADOR SANTOS CEDILLO  
 PRESIDENTE MUNICIPAL CONSTITUCIONAL

C. MA EVA VALENCIA  
 SINDICO MUNICIPAL

M.A.P. REBECA GONZÁLEZ HERNÁNDEZ  
 H. AYUNTAMIENTO MUNICIPAL CONSTITUCIONAL DE HUAMANTLA, TLAX. 2021-2024

SINDICATURA  
 H. AYUNTAMIENTO CONSTITUCIONAL DE HUAMANTLA, TLAX. 2021-2024

PRESENCIA  
 H. AYUNTAMIENTO CONSTITUCIONAL DE HUAMANTLA, TLAX. 2021-2024

## MUNICIPIO DE HUAMANTLA TLAXCALA

ESTADO DE FLUJOS DE EFECTIVO  
Del 1. de Enero al 31 de Diciembre de 2023 y 2022  
(Cifras en pesos)

Concepto	2023	2022
<b>FLUJOS DE EFECTIVO DE LAS ACTIVIDADES DE OPERACIÓN</b>		
<b>ORIGEN</b>		
IMPUESTOS	389,659,992.76	318,960,582.36
CUOTAS Y APORT. DE SEGURIDAD SOCIAL	22,958,910.76	20,412,055.74
CONTRIBUCIONES DE MEJORAS	0.00	0.00
DERECHOS	59,397.00	0.00
PRODUCTOS	33,941,641.17	17,795,216.50
APROVECHAMIENTOS	3,335,614.79	2,131,977.23
INGRESOS POR VENTAS DE BIENES,	346,460.39	252,888.00
PRESTACIÓN DE SERVICIOS Y OTROS INGRESOS	0.00	0.00
PARTICIPACIONES, APORTACIONES, CONVENIOS,	329,017,968.65	278,368,444.89
INCENTIVOS DERIV. DE LA COLAB. FISCAL Y		
FONDOS DIST. DE APORT		
TRANSFERENCIAS, ASIGNACIONES, SUBSIDIOS	0.00	0.00
Y SUBVENCIONES, Y PENSIONES Y		
JUBILACIONES		
OTROS ORIGENES DE OPERACIÓN	0.00	0.00
<b>APLICACIÓN</b>		
SERVICIOS PERSONALES	279,618,616.84	228,727,107.68
MATERIALES Y SUMINISTROS	97,709,312.22	98,629,176.34
SERVICIOS GENERALES	33,125,539.15	31,096,722.15
TRANSFERENCIAS INTERNAS Y ASIGNACIONES	117,832,789.85	79,850,485.49
AL SECTOR PÚBLICO	0.00	0.00
TRANSFERENCIAS AL RESTO DEL SECTOR	959,699.06	1,207,949.73
PÚBLICO		
SUBSIDIOS Y SUBVENCIONES	3,860,334.39	3,673,772.88
AYUDAS SOCIALES	19,285,022.92	8,024,829.23
PENSIONES Y JUBILACIONES	5,154,119.25	4,498,015.50
TRANSFERENCIAS A FIDEICOMISOS, MANDATOS	0.00	0.00
Y OTROS ANÁLOGOS		
TRANSFERENCIAS A LA SEGURIDAD SOCIAL	0.00	0.00
DONATIVOS	686,000.00	747,000.00
TRANSFERENCIAS AL EXTERIOR	0.00	0.00
PARTICIPACIONES	0.00	0.00
APORTACIONES	0.00	0.00
CONVENIOS	1,005,800.00	999,156.36
OTRAS APLICACIONES DE OPERACIÓN	0.00	0.00
<b>FLUJOS NETOS DE EFECTIVO POR</b>		
<b>ACTIVIDADES DE OPERACIÓN</b>	<b>110,041,375.92</b>	<b>90,233,474.68</b>

PRESIDENCIA

H. AYUNTAMIENTO  
CONSTITUCIONAL  
DE HUAMANTLA TLAX.

2021-2024

SINDICATURA  
H. AYUNTAMIENTO  
CONSTITUCIONAL  
DE HUAMANTLA, TLAX.  
2021-2024

TESORERÍA  
MUNICIPAL  
H. AYUNTAMIENTO  
CONSTITUCIONAL  
DE HUAMANTLA, TLAX.  
2021-2024

MUNICIPIO DE HUAMANTLA TLAXCALA

ESTADO DE FLUJOS DE EFECTIVO  
Del 1 de Enero al 31 de Diciembre de 2023 y 2022  
(Cifras en pesos)

Concepto	2023	2022
<b>FLUJOS DE EFECTIVO DE LAS ACTIVIDADES DE INVERSIÓN</b>		
ORIGEN	0.00	0.00
BIENES INMUEBLES, INFRAESTRUCTURA Y CONSTRUCCIONES EN PROCESO	0.00	0.00
BIENES MUEBLES	0.00	0.00
OTROS ORIGENES DE INVERSIÓN	0.00	0.00
APLICACIÓN	108,034,573.66	91,640,462.22
BIENES INMUEBLES, INFRAESTRUCTURA Y CONSTRUCCIONES EN PROCESO	96,003,739.56	80,588,351.62
BIENES MUEBLES	12,030,834.10	11,052,110.60
OTRAS APLICACIONES DE INVERSIÓN	0.00	0.00
FLUJOS NETOS DE EFECTIVO POR ACTIVIDADES DE INVERSIÓN	-108,034,573.66	-91,640,462.22
<b>FLUJOS DE EFECTIVO DE LAS ACTIVIDADES DE FINANCIAMIENTO</b>		
ORIGEN	310,726,908.93	238,279,733.61
ENDEUDAMIENTO NETO	0.00	0.00
INTERNO	0.00	0.00
EXTERNO	0.00	0.00
OTROS ORIGENES DE FINANCIAMIENTO	310,726,908.93	238,279,733.61
APLICACIÓN	308,346,410.81	234,642,291.08
SERVICIOS DE LA DEUDA	0.00	0.00
INTERNO	0.00	0.00
EXTERNO	0.00	0.00
OTRAS APLICACIONES DE FINANCIAMIENTO	308,346,410.81	234,642,291.08
FLUJOS NETOS DE EFECTIVO POR ACTIVIDADES DE FINANCIAMIENTO	2,380,498.12	3,637,442.53

ESTADOS UNIDOS MEXICANOS  
SINDICATO  
H. AYUNTAMIENTO  
CONSTITUCIONAL  
DE HUAMANTLA, TLAX.  
2021-2024

PRESIDENCIA  
H. AYUNTAMIENTO  
CONSTITUCIONAL  
DE HUAMANTLA, TLAX.  
2021-2024

ESTADOS UNIDOS MEXICANOS  
TESORERIA  
MUNICIPAL  
H. AYUNTAMIENTO  
CONSTITUCIONAL  
DE HUAMANTLA, TLAX.  
2021-2024

MUNICIPIO DE HUAMANTLA TLAXCALA  
 ESTADO DE FLUJOS DE EFECTIVO  
 Del 1 de Enero al 31 de Diciembre de 2023 y 2022  
 (Cifras en pesos)

Concepto	2023	2022
Incremento/Disminución Neta en el Efectivo y Equivalentes al Efectivo	4,387,300.38	2,230,454.99
Efectivo y Equivalentes al Efectivo al Inicio del Ejercicio	13,953,852.98	11,723,397.99
Efectivo y Equivalentes al Efectivo al Final del Ejercicio	18,341,153.36	13,953,852.98

Bajo protesta de decir verdad declaramos que los Estados financieros y sus notas, son razonablemente correctos y son responsabilidad de los suscritos.

**PRESIDENCIA**  
 LIC. JUAN SAMUEL AGUIRRE CEDILLO  
 PRESIDENTE MUNICIPAL CONSTITUCIONAL  
 DE HUAMANTLA TLAX.  
 2021-2024

**SINDICATURA**  
 C. MA EVA VALENTE FERRER  
 SINDICA MUNICIPAL  
 CONSTITUCIONAL  
 DE HUAMANTLA, TLAX.  
 2021-2024

**TESORERIA MUNICIPAL**  
 M.A. REBECA GONZALEZ HERNANDEZ  
 TESORERA MUNICIPAL  
 H. AYUNTAMIENTO  
 CONSTITUCIONAL  
 DE HUAMANTLA, TLAX.  
 2021-2024

00010



## MUNICIPIO DE HUAMANTLA TLAXCALA

ESTADO DE ACTIVIDADES  
Del 1 de Enero al 31 de Diciembre de 2023 y 2022  
(Cifras en pesos)



2023 2022

## INGRESOS Y OTROS BENEFICIOS

INGRESOS DE GESTION	60,642,024.11	40,592,137.47
IMPUESTOS	22,958,910.76	20,412,055.74
CUOTAS Y APORTACIONES DE SEGURIDAD SOCIAL	0.00	0.00
CONTRIBUCIONES DE MEJORAS	59,397.00	0.00
DERECHOS	33,941,641.17	17,795,216.50
PRODUCTOS DE TIPO CORRIENTE	3,335,614.19	2,131,917.23
APROVECHAMIENTOS DE TIPO CORRIENTE	346,460.35	252,888.00
INGRESOS POR VENTA DE BIENES Y PRESTACIÓN DE SERVICIOS	0.00	0.00
PART. APORT. CONV. INCENT. DERIV. D/COLAB. FISCAL, F. DIST. DE APORT. TRANSF. ASIG. SUBS Y SUBV Y P Y JUR	329,017,968.65	278,368,444.89
PART. APORT. CONV. INCENT. DERIV. D/COLAB. FISCAL, F. DIST. DE APORT	329,017,968.65	278,368,444.89
TRANSFERENCIAS, ASIGNACIONES, SUBSIDIOS Y SUBVENCIONES Y PENSIONES Y JUBILACIONES	0.00	0.00
OTROS INGRESOS Y BENEFICIOS	0.00	0.00
INGRESOS FINANCIEROS	0.00	0.00
INCREMENTO POR VARIACIÓN DE INVENTARIOS	0.00	0.00
DISMINUCIÓN DEL EXCESO DE ESTIMACIONES POR PÉRDIDA O DETERIORO U OBSOLESCENCIA	0.00	0.00
DISMINUCIÓN DEL EXCESO DE PROVISIONES	0.00	0.00
OTROS INGRESOS Y BENEFICIOS VARIOS	0.00	0.00
TOTAL DE INGRESOS Y OTROS BENEFICIOS	389,659,992.76	316,960,582.36
CASTOS Y OTRAS PÉRDIDAS		
GASTOS DE FUNCIONAMIENTO	248,667,641.22	209,507,293.45
SERVICIOS PERSONALES	97,709,312.22	98,629,176.34
MATERIALES Y SUMINISTROS	33,125,539.15	31,095,722.15
SERVICIOS GENERALES	117,832,789.85	79,781,394.96
TRANSFERENCIAS, ASIGNACIONES, SUBSIDIOS Y OTRAS AYUDAS	29,945,175.62	18,151,567.34
TRANSFERENCIAS INTERNAS Y ASIGNACIONES AL SECTOR PÚBLICO	0.00	0.00
TRANSFERENCIAS AL RESTO DEL SECTOR PÚBLICO	959,699.06	1,207,949.73
SUBSIDIOS Y SUBVENCIONES	3,860,334.39	3,673,772.68
AYUDAS SOCIALES	19,285,022.92	8,024,829.23
PENSIONES Y JUBILACIONES	5,154,119.25	4,498,015.50
TRANSFERENCIAS A FIDEICOMISOS, MANDATOS Y CONTRATOS ANALÓGOS	0.00	0.00
TRANSFERENCIAS A LA SEGURIDAD SOCIAL	0.00	0.00
DONATIVOS	686,000.00	747,000.00
TRANSFERENCIAS AL EXTERIOR	0.00	0.00
PARTICIPACIONES Y APORTACIONES	1,005,800.00	999,156.36
PARTICIPACIONES	0.00	0.00
APORTACIONES	0.00	0.00
CONVENIOS	1,005,800.00	999,156.36
INTERESES, COMISIONES Y OTROS GASTOS DE LA DEUDA PÚBLICA	0.00	0.00



MUNICIPIO DE HUAMANTLA TLAXCALA

ESTADO DE ACTIVIDADES  
Del 1 de Enero al 31 de Diciembre de 2023 y 2022  
(Cifras en pesos)

	2023	2022
INTERESES DE LA DEUDA PÚBLICA	0.00	0.00
COMISIONES DE LA DEUDA PÚBLICA	0.00	0.00
GASTOS DE LA DEUDA PÚBLICA	0.00	0.00
COSTO POR COBERTURAS	0.00	0.00
APOYOS FINANCIEROS	0.00	0.00
<b>OTROS GASTOS Y PERDIDAS EXTRAORDINARIAS</b>	<b>0.00</b>	<b>0.00</b>
ESTIMACIONES, DEPRECIACIONES, DETERIOROS, OBSOLESCENCIA Y AMORTIZACIONES	0.00	0.00
PROVISIONES	0.00	0.00
DISMINUCIÓN DE INVENTARIOS	0.00	0.00
OTROS GASTOS	0.00	0.00
<b>INVERSIÓN PÚBLICA</b>	<b>95,750,739.56</b>	<b>80,038,684.34</b>
INVERSIÓN PÚBLICA NO CAPITALIZABLE	95,750,739.56	80,038,684.34
<b>TOTAL DE GASTOS Y OTRAS PERDIDAS</b>	<b>375,369,356.40</b>	<b>308,696,701.69</b>
<b>RESULTADOS DEL EJERCICIO (AHORRO/DESAHORRO)</b>	<b>14,290,636.36</b>	<b>10,263,880.67</b>

Bajo protesta jurada declaramos que los Estados financieros que se presentan son correctos y son responsabilidad de los señores

**PRESIDENCIA**  
H. AYUNTAMIENTO  
CONSTITUCIONAL  
DE HUAMANTLA, TLAX.

LIC. JUAN SANTIAGO MARTOS CEDILLO  
PRESIDENTE MUNICIPAL CONSTITUCIONAL

C. MA. ESTHER HERNÁNDEZ  
SECRETARÍA MUNICIPAL  
H. AYUNTAMIENTO  
CONSTITUCIONAL  
DE HUAMANTLA, TLAX.  
2021-2024

M. A. FLORENTINO GONZÁLEZ HERNÁNDEZ  
TESORERÍA MUNICIPAL  
H. AYUNTAMIENTO  
CONSTITUCIONAL  
DE HUAMANTLA, TLAX.  
2021-2024

MUNICIPIO DE HUAMANTLA TLAXCALA  
INFORME SOBRE PASIVOS CONTINGENTES  
Al 31 de Diciembre de 2023

Bajo protesta de no ser verdad, declaramos que los Estados Financieros y sus anexos son ciertos, correctos y son responsabilidad del emisor.

**PRESIDENCIA**

M. L. JUAN SALVADOR SANTOS CASTILLO  
PRESIDENTE MUNICIPAL  
H. AYUNTAMIENTO  
CONSTITUCIONAL  
DE HUAMANTLA TLAX.  
2021-2024

Mo. *[Signature]*  
C. MA EVA VALENCIA VALENZUELA  
SINDICO MUNICIPAL

**SINDICATURA**  
H. AYUNTAMIENTO  
CONSTITUCIONAL  
DE HUAMANTLA, TLAX.  
2021-2024

M. I. ESCOBAR HERNANDEZ  
TESORERA MUNICIPAL  
**TESORERIA MUNICIPAL**  
H. AYUNTAMIENTO  
CONSTITUCIONAL  
DE HUAMANTLA, TLAX.  
2021-2024

MUNICIPIO DE HUAMANTLA TLAXCALA

NOTAS AL ESTADO DE SITUACIÓN FINANCIERA  
Al 31 de Diciembre de 2023  
(Cifras en pesos)

**SINDICATURA**  
H. AYUNTAMIENTO  
CONSTITUCIONAL  
DE HUAMANTLA, TLAX.  
2021-2024

ESF-01 FONDOS CON AFECTACIÓN ESPECÍFICA E INVERSIONES FINANCIERAS:

Cuenta	Nombre de la Cuenta	Monto	2022	2021	2020	2019
1.1.1.4	INVERSIONES TEMPORALES (HASTA 3 MESES)	29,650.79				
1.1.1.5	FONDOS CON AFECTACIÓN ESPECÍFICA	0.00				
1.1.2.1	INVERSIONES FINANCIERAS DE CORTO PLAZO	0.00				
1.2.1.1	INVERSIONES A LARGO PLAZO	0.00				
	TOTAL	29,650.79				

ESF-02 CONTRIBUCIONES POR RECUPERAR:

Cuenta	Nombre de la Cuenta	Monto	2022	2021	2020	2019
1.1.2.2	CUENTAS POR COBRAR A CORTO PLAZO	3,233,209.88	1,886,039.47	1,881,457.67	1,749,709.73	1,771,765.30
1.1.2.4	INGRESOS POR RECUPERAR A CORTO PLAZO	-1,686,274.71	-1,686,274.71	-1,686,274.71	-1,686,273.71	-1,686,273.71
	TOTAL	1,546,935.17	199,764.76	195,182.96	63,436.02	85,491.59

ESF-03 CONTRIBUCIONES POR RECUPERAR CORTO PLAZO:

Cuenta	Nombre de la Cuenta	Monto	90 días	180 días	365 días	+365 días
1.1.2.3	DEUDORES DIVERSOS POR COBRAR A CORTO PLAZO	82,128,531.85	620,539.16	0.00	0.00	81,507,992.69
1.1.2.5	DEUDORES POR ANTICIPOS DE LA TESORERÍA A CORTO PLAZO	0.00	0.00	0.00	0.00	0.00
1.1.3	DERECHOS A RECIBIR BIENES O SERVICIOS	3,953,070.45	196,910.00	0.00	0.00	3,756,160.45
1.1.3.1	ANTICIPO A PROVEEDORES POR ADQUISICIÓN DE BIENES Y PRESTACIÓN DE SERV A C/ PLAZO	1,955,650.70	196,910.00	0.00	0.00	1,758,740.70
1.1.3.2	ANTICIPO A PROVEEDORES POR ADQ DE BIENES INMUEBLES Y MUEBLES A C/ PLAZO	0.00	0.00	0.00	0.00	0.00
1.1.3.3	ANTICIPO A PROVEEDORES POR ADQUISICIÓN DE BIENES INTANGIBLES A CORTO PLAZO	0.00	0.00	0.00	0.00	0.00
1.1.3.4	ANTICIPO A CONTRATISTAS POR OBRAS PÚBLICAS A CORTO PLAZO	1,997,419.75	0.00	0.00	0.00	1,997,419.75
1.1.3.9	OTROS DERECHOS A RECIBIR BIENES O SERVICIOS A CORTO PLAZO	0.00	0.00	0.00	0.00	0.00
	TOTAL	86,081,602.30	817,449.16	0.00	0.00	85,264,153.14

ESF-04 INVENTARIO:

Cuenta	Nombre de la Cuenta	Monto
1.1.4	INVENTARIOS	0.00

**PRESIDENCIA**  
H. AYUNTAMIENTO  
CONSTITUCIONAL  
DE HUAMANTLA TLAX.  
2021-2024



MUNICIPIO DE HUAMANTLA TLAXCALA

NOTAS AL ESTADO DE SITUACIÓN FINANCIERA  
Al 31 de Diciembre de 2023  
(Cifras en pesos)

**SINDICATURA**  
H. AYUNTAMIENTO  
CONSTITUCIONAL  
DE HUAMANTLA, TLAX.  
2021-2024

Cuenta	Nombre de la Cuenta	Monto	Método
1.1.4.1	INVENTARIO DE MERCANCIAS PARA VENTA	0.00	
1.1.4.2	INVENTARIO DE MERCANCIAS TERMINADAS	0.00	
1.1.4.3	INVENTARIO DE MERCANCIAS EN PROCESO DE ELABORACIÓN	0.00	
1.1.4.4	INVENTARIO DE MATERIAS PRIMAS, MATERIALES Y SUMINISTROS PARA PRODUCCIÓN	0.00	
1.1.4.5	BIENES EN TRÁNSITO	0.00	
	<b>TOTAL</b>	<b>0.00</b>	

ESF-05 ALMACENES:

Cuenta	Nombre de la Cuenta	Monto	Método
1.1.5	ALMACENES	0.00	
1.1.5.1	ALMACÉN DE MATERIALES Y SUMINISTROS DE CONSUMO	0.00	
	<b>TOTAL</b>	<b>0.00</b>	

ESF-06 FIDEICOMISOS, MANDATOS Y CONTRATOS ANÁLOGOS:

Cuenta	Nombre de la Cuenta	Monto	Tipo	Característica
1.2.1.3	FIDEICOMISOS, MANDATOS Y CONTRATOS ANÁLOGOS	0.00		
	<b>TOTAL</b>	<b>0.00</b>		

ESF-07 PARTICIPACIONES Y APORTACIONES DE CAPITAL:

Cuenta	Nombre de la Cuenta	Monto
1.2.1.4	PARTICIPACIONES Y APORTACIONES DE CAPITAL	0.00
	<b>TOTAL</b>	<b>0.00</b>

ESF-08 BIENES MUEBLES E INMUEBLES:

Cuenta	Nombre de la Cuenta	Monto	Dep. Gasto	Dep. Acum.	Método	Tasas (*)
1.2.3	BIENES INMUEBLES, INFRAESTRUCTURA Y CONSTRUCCIONES EN PROCESO	70,226,681.89	0.00	0.00	Línea recta	
1.2.3.1	TERRENOS	15,089,834.18	0.00	0.00	Línea recta	
1.2.3.2	VIVIENDAS	0.00	0.00	0.00	Línea recta	
1.2.3.3	EDIFICIOS NO HABITACIONALES	1,826,867.63	0.00	0.00	Línea recta	
1.2.3.4	INFRAESTRUCTURA	0.00	0.00	0.00	Línea recta	